

PRELEVEMENTS SUITE AVORTEMENT

Utiliser la demande d'analyses « Fiche d'accompagnement prélèvements avortements » incluse dans la boîte de transport, accessible sur le site :

www.saoneetloire71.fr / Développer / Laboratoire Départemental d'Analyses / Tarifs et fiches de demandes d'analyses / Demandes d'analyses / Avortement

- 1 tube de sang + 1 écouvillon cervico-vaginal (ou à défaut écouvillon de 3 houppes placentaires) : **avant antibiothérapie.**

OBLIGATOIRES POUR LA BRUCELLOSE


- + 1 écouvillon supplémentaire par type de recherche :
 - Mycologie.
 - PCR.
 - Bactériologie.

CONDITIONNEMENT DES ECHANTILLONS



ECHANTILLONS D'AVORTEMENT :

- Utiliser la boîte de transport réservée à cet usage :



1) Placer le(s) tube(s) de sang dans sachet à bulles :

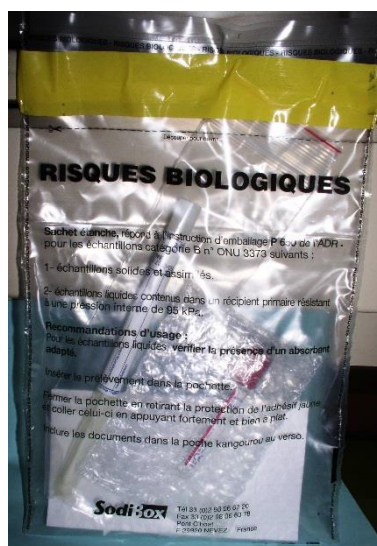


2) Placer le(s) écouvillon(s) dans petit sachet ZIP :



3) Placer les 2 sachets dans le sac « Risques Biologiques » avec le papier absorbant.

4) Fermer le sac en retirant la protection jaune de l'adhésif.



5) Mettre le sachet « Risques Biologiques » dans la boîte de transport.



6) Placer la fiche de demandes d'analyses dans la pochette adhésive « documents ci-inclus » puis la coller au dos de la boîte de transport.

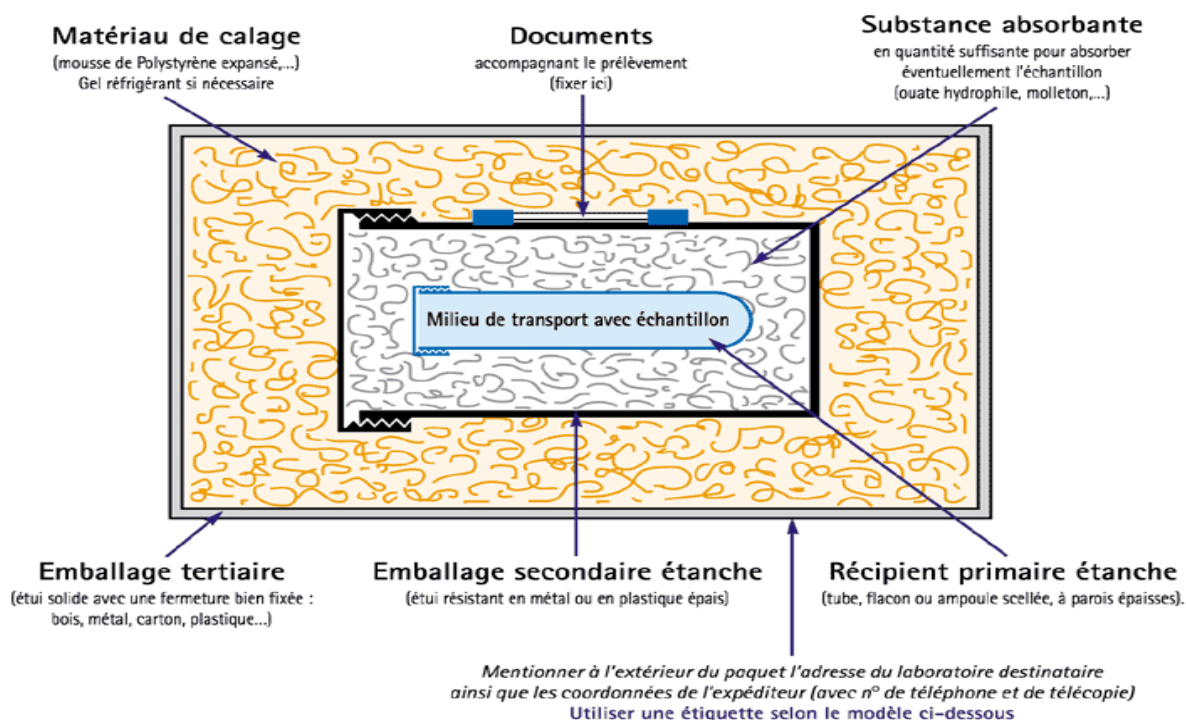




AUTRES ECHANTILLONS : organes, fèces....

- Utiliser des pots stériles.
- Conditionner dans un triple emballage (voir détail ci-dessous).

**Schéma simplifié d'un triple emballage
(selon normes de la classe 6.2. de l'O.N.U.)**



**MATIÈRE BIOLOGIQUE
CATÉGORIE B**

Expéditeur :

**AGRIVALYS 71
267 rue des Epinoches
71009 MÂCON Cedex**

Tél. : 03.85.33.52.20

Destinataire :

NOM :

Adresse :

CP : Ville :